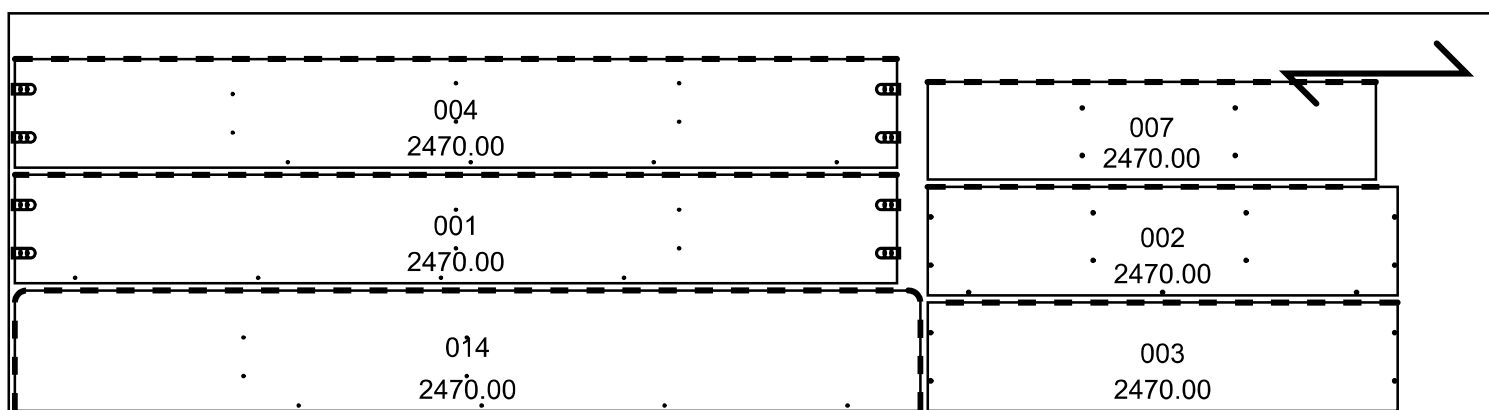


Materiał:	PW 18 H3403 ST38 MODRZEW GORSKI BIALY				
Brzegowanie górne:	10.00(mm)	Brzegowanie dolne:	10.00(mm)	Rzaz cięcia:	PŁYTA: 1
Brzegowanie prawe:	10.00(mm)	Brzegowanie lewe:	10.00(mm)	12.00(mm)	Ilość: 1

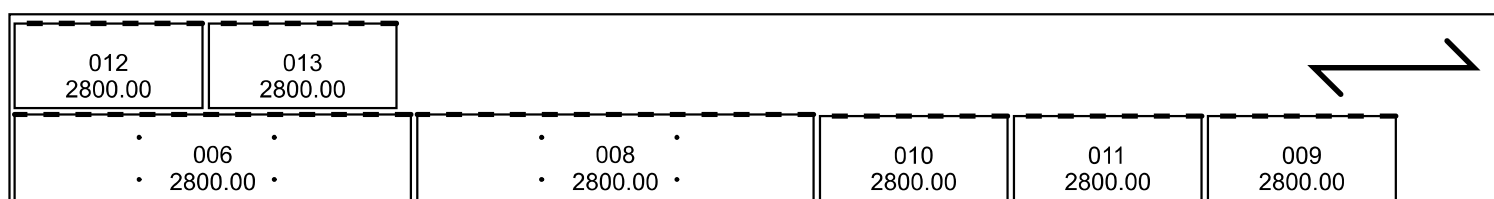
1 * 2470 x 670 x 18 (mm)



L.P.	Dł.	Szer.	Razem	Ilość	Rozł.	Nazwa	Numer	Szafka	Rzecz.	Słoje
1	1464.0	180.0	1	1	0	WG	001	Rajas	1464 x 180	<input type="checkbox"/>
2	780.0	180.0	1	1	0	BP	002	Rajas	780 x 180	<input type="checkbox"/>
3	780.0	180.0	1	1	0	BL	003	Rajas	780 x 180	<input type="checkbox"/>
4	1464.0	180.0	1	1	0	WD	004	Rajas	1464 x 180	<input type="checkbox"/>
6	744.0	162.0	1	1	0	Boczny panel	007	Rajas	744 x 162	<input type="checkbox"/>
13	1503.0	200.0	1	1	0	FB	014	Rajas	1503 x 200	<input checked="" type="checkbox"/>

Materiał:	PW 18 H3403 ST38 MODRZEW GORSKI BIALY				
Brzegowanie górne:	10.00(mm)	Brzegowanie dolne:	10.00(mm)	Rzaz cięcia:	PŁYTA: 2
Brzegowanie prawe:	10.00(mm)	Brzegowanie lewe:	10.00(mm)	12.00(mm)	Ilość: 1

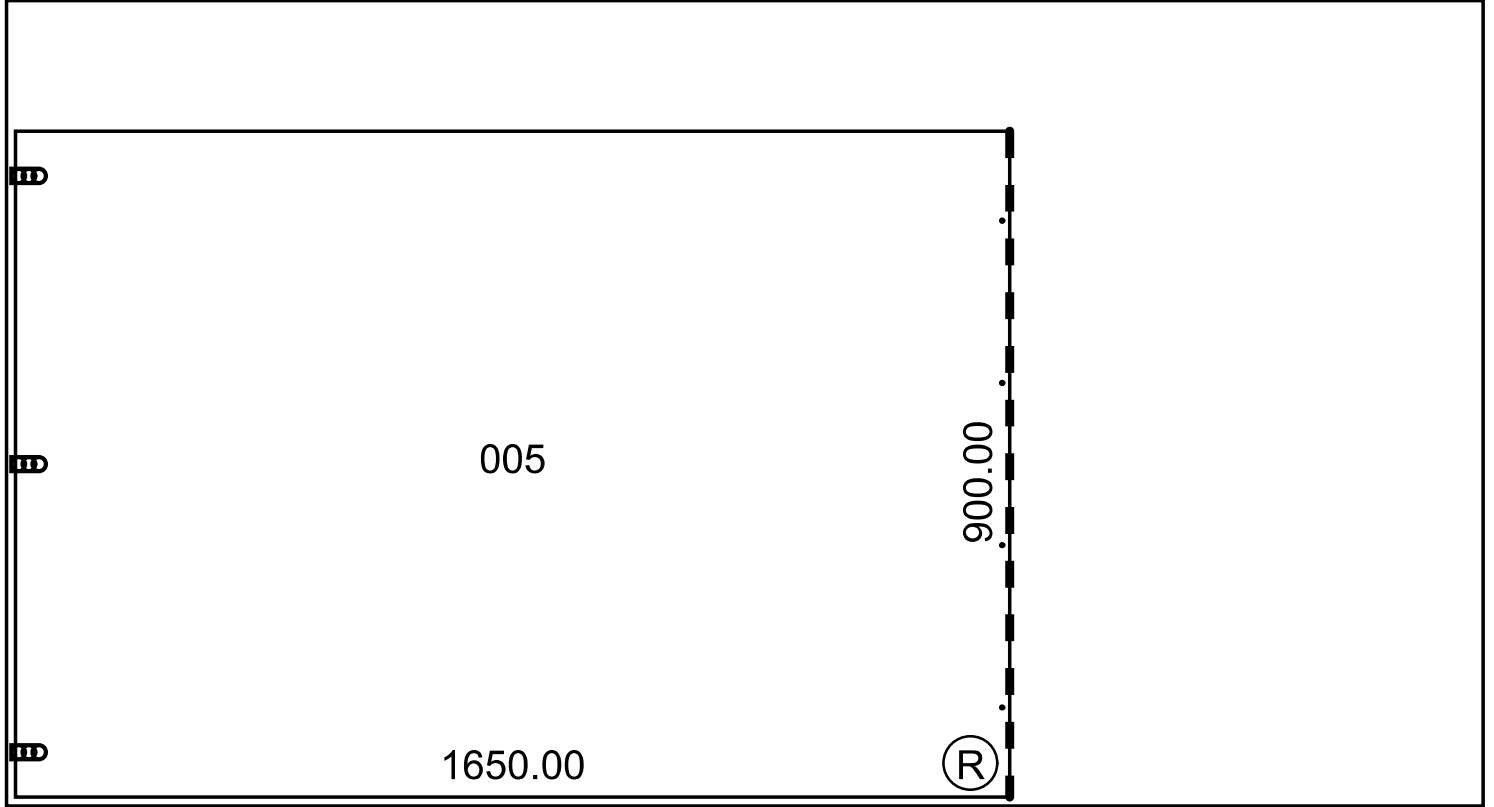
1 * 2800 x 360 x 18 (mm)



L.P.	Dł.	Szer.	Razem	Ilość	Rozł.	Nazwa	Numer	Szafka	Rzecz.	Słoje
5	744.0	162.0	1	1	0	Boczny panel	006	Rajas	744 x 162	<input type="checkbox"/>
7	744.0	162.0	1	1	0	Boczny panel	008	Rajas	744 x 162	<input type="checkbox"/>
8	352.5	159.0	1	1	0	Półka	009	Rajas	352.5 x 159	<input checked="" type="checkbox"/>
9	352.5	159.0	1	1	0	Półka	010	Rajas	352.5 x 159	<input checked="" type="checkbox"/>
10	352.5	159.0	1	1	0	Półka	011	Rajas	352.5 x 159	<input checked="" type="checkbox"/>
11	352.5	159.0	1	1	0	Półka	012	Rajas	352.5 x 159	<input checked="" type="checkbox"/>
12	352.5	159.0	1	1	0	Półka	013	Rajas	352.5 x 159	<input checked="" type="checkbox"/>

Materiał:								
Brzegowanie górne:	10.00(mm)	Brzegowanie dolne:	10.00(mm)	Rzaz cięcia:	12.00(mm)	PŁYTA:	1	
Brzegowanie prawe:	10.00(mm)	Brzegowanie lewe:	10.00(mm)			Ilość:	1	

1 * 1650 x 900 x 18 (mm)



L.P.	Dł.	Szer.	Razem	Ilość	Rozł.	Nazwa	Numer	Szafka	Rzecz.	Słoje
1	744.0	1111.0	1	1	0	PL	005	Rajas	744 x 1111	<input type="checkbox"/>